

FICHE PRODUIT APPUIMOB-100

APPUI INTERMÉDIAIRE POUR MAISON À OSSATURES BOIS



DESCRIPTION

Appui intermédiaire constitué d'une platine fixe-tige en acier d'épaisseur 100/100, avec tapée de menuiserie de 100 mm de long, d'une tige filetée de diamètre 6 mm et d'une tête réglable thermo-acoustique renforcée en fibre de verre.

APPLICATIONS ET SOLUTIONS

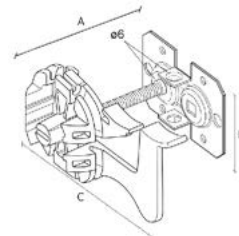
Appui intermédiaire pour maison à ossatures bois (MOB), sur tous types de fourrures pour mur en contre-cloison.

CARACTÉRISTIQUES TECHNIQUES

Référence	Dimensions (mm)			Caractéristiques (mm)			Unité de vente			PaLETTE	Code EAN
	A	B	C	Isolant	Variation de l'épaisseur de la cloison	Tapée standard	Poids (kg)/Condit	Condit.	Pièces/Condit	Condit/palette	
APPUIMOB-100*	113	42	88	85/75**	95-110	100	2,6	Boîte	50	52	3601590009649

* Autres longueurs de tiges filetées sur demande, minimum 20 boîtes + valeur de 15% sur tarifs APPUIMOB-100

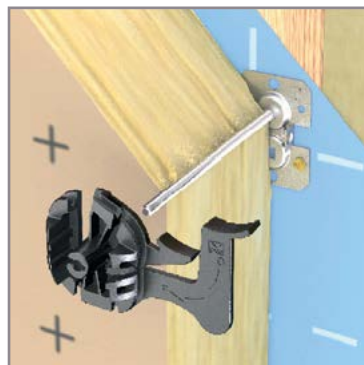
** Épaisseur isolant rigide max. ($\lambda = 32$) / épaisseur isolant semi rigide max. ($\lambda = 35$)



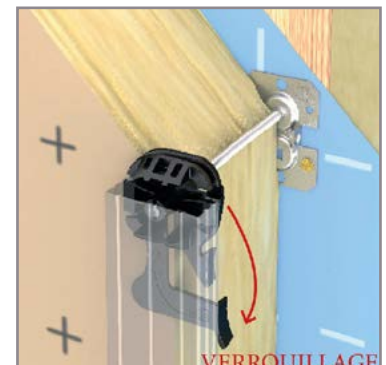
MISE EN ŒUVRE



1. Fixer la 1ère platine à 10 cm de l'angle du mur puis tous les 60 cm.
- Visser la tige filetée dans le trou prévu à cet effet.



2. Embrocher la laine.
- Par pression, venir positionner la tête de l'appui sur la tige filetée afin de maintenir la laine en position.



3. Placer un côté de la fourrure sur l'encoche de la tête de l'appui et la rabattre jusqu'au clipsage.
- Positionner une règle en appui sur la fourrure.
- Régler l'aplomb par pression sur la tête de l'appui.
- Verrouiller par rotation horaire jusqu'à placer l'appui parallèle à la fourrure.

AVANTAGES PRODUITS

- Sur supports bois et maçonneries
- Rupteur thermo-acoustique
- Se clipse sur tous types de fourrures
- Ergonomique et intuitif